

## INDICAZIONI OPERATIVE SCRUTINI INTERMEDI REGISTRO ARGO DIDUP E COMUNICAZIONE CARENZE


### INSERIMENTO PROPOSTE DI VOTO

Per inserire le proposte di voto si procede su **Didup**.

Compare la seguente videata:



Cliccando su scrutini e poi su caricamento voti vedrete direttamente le vostre classi



Adesso scegliete la classe e vi apparirà la seguente videata:

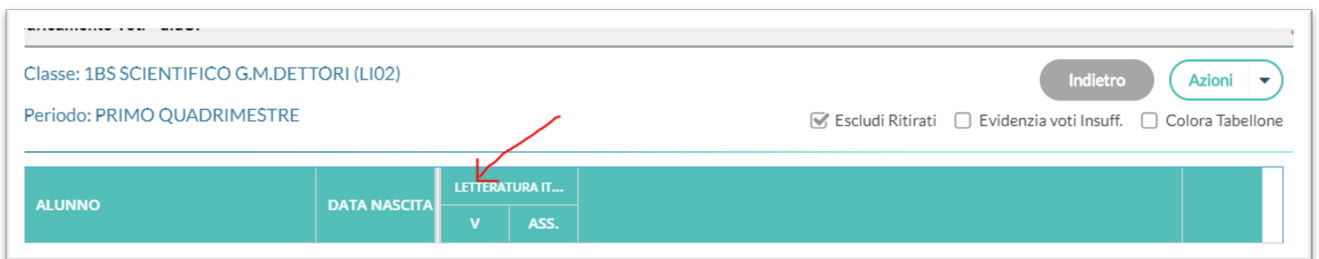
Dalla lista scegliete PRIMO QUADRIMESTRE

Ed in alto a destra scegliete avanti

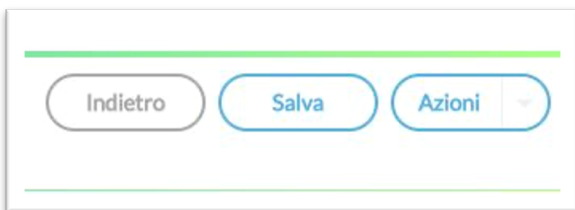


Vi apparirà il quadro alunni e le vostre discipline.

Cliccate sulla vostra materia



In alto a destra aprite la tendina su azioni



e cliccate su **Importa voti dal registro elettronico**.

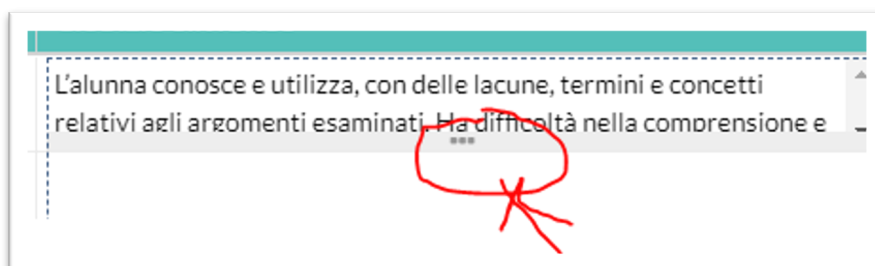
Vi apparirà la seguente maschera



Fate le vostre scelte e cliccate in alto a destra su importa quindi:

1. apportate le modifiche ai voti, se necessario;
2. inserite un giudizio sintetico per motivare le insufficienze; nella stessa sezione (giudizio sintetico) **inserire anche i contenuti da recuperare, onde agevolare la predisposizione della scheda di comunicazione delle carenze prodotta da Argo.**

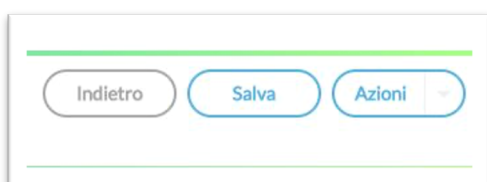
Se lo spazio non basta è sufficiente posizionare il mouse nella riga in basso della tabella, cliccare su ... e ingrandire la sezione.



Argo riporta nella scheda di segnalazione delle carenze alla famiglia tutti i dati, pertanto se si inseriscono anche i contenuti in sintesi, la scheda sarà pressoché completa e potrà essere inviata alle famiglie. **Non sarà quindi necessario produrre altri allegati per le comunicazioni alle famiglie.**

Nel caso in cui qualche docente avesse la necessità di fornire ulteriori indicazioni agli studenti o alle famiglie, può farlo autonomamente, **UTILIZZANDO AD ESEMPIO LA BACHECA DI CLASSE PER INSERIRE DOCUMENTI, PROGRAMMA, LINK.**

Ricordarsi di cliccare su SALVA e poi su INDIETRO.



Appare la seguente videata:

Caricamento voti

Classe: ██████████ G.M.DETTORI (LI04)

Periodo: PRIMO QUADRIMESTRE (voti definitivi)

Escludi Ritirati  Evidenzia voti Insuff.  Colora Tabellone

ALUNNO	DATA NASCITA	LETTERATURA IT...		
		V	ASS.	
██████████	██████	█	11	
██████████	██████	█	4	
██████████	██████	█	4	
██████████	██████	5	3	(R)
██████████	██████	4	8	(R)
██████████	██████	█	2	

Cliccare sulla “R”, apparirà la seguente schermata

MATERIA	MODALITÀ RECUPERO	GRUPPO	DOCENTE	TOT. ORE
FISICA	RECUPERO IN ITINERE PIU	Scegli dalla lista	Scegli dalla lista	
LING.e CULT. INGLESE	CORSO DI RECUPERO EXT	Scegli dalla lista	Scegli dalla lista	
LETTERATURA ITALIANA	RECUPERO IN ITINERE PIU	Scegli dalla lista	Scegli dalla lista	

Cliccare sul menu a tendina e scegliere la modalità di recupero che si propone per lo studente, poi cliccare su **SALVA**.

### COMUNICAZIONI CARENZE ALLE FAMIGLIE (COORDINATORE DI CLASSE).

Tale comunicazione sarà inviata dal coordinatore di classe alle famiglie **dopo la pubblicazione della circolare che comunica ai genitori che gli esiti degli scrutini finali sono visibili sul registro elettronico**.

- a) Dal tabellone voti, **cliccare sul nome dell’alunno/a** con carenze (indicate dalla “R”);

ALUNNO	DATA NASCITA	IRALI		SC. MOT..E SPOR...		RELIGIONE CATT...			COM...		ALTERNATIVA RE...		MEDIA MATEM.	MEDIA	R	
		ASS.	V	ASS.	V	ASS.	V	V	ASS.							
[REDACTED]	[REDACTED]	[REDACTED]	[REDACTED]	[REDACTED]	[REDACTED]	[REDACTED]	[REDACTED]	[REDACTED]	[REDACTED]	[REDACTED]	[REDACTED]	[REDACTED]	[REDACTED]	[REDACTED]	[REDACTED]	[REDACTED]

*CARENZE* (handwritten red text with arrow pointing to the 'R' icon)

- b) cliccare su **AZIONI**,

Indietro Salva **Azioni**

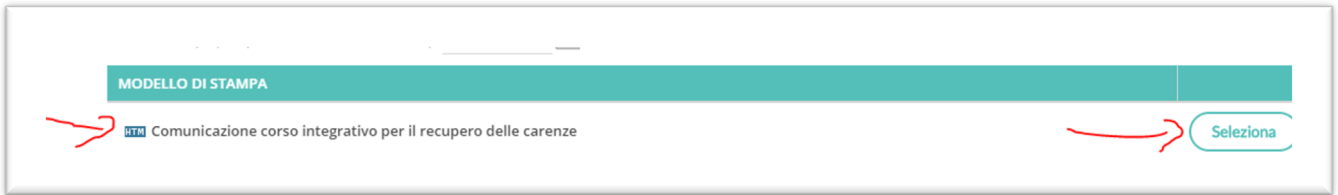
Periodo: PRIMO QUADRIMESTRE (voti definitivi)

Salva **Azioni**

- Corsi di Recupero
- Dettaglio Credito Alunno
- Comunicazione Corsi Integrativi**
- Comunicazione Debito Formativ
- Pagellino Periodico
- Lista Voti
- Visualizza Curriculum Alunno

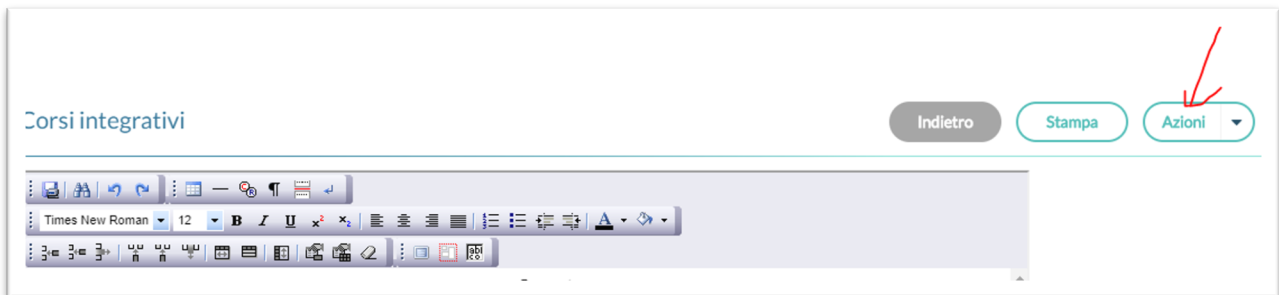
poi su **COMUNICAZIONE CORSI INTEGRATIVI**;

c) selezionare il modello

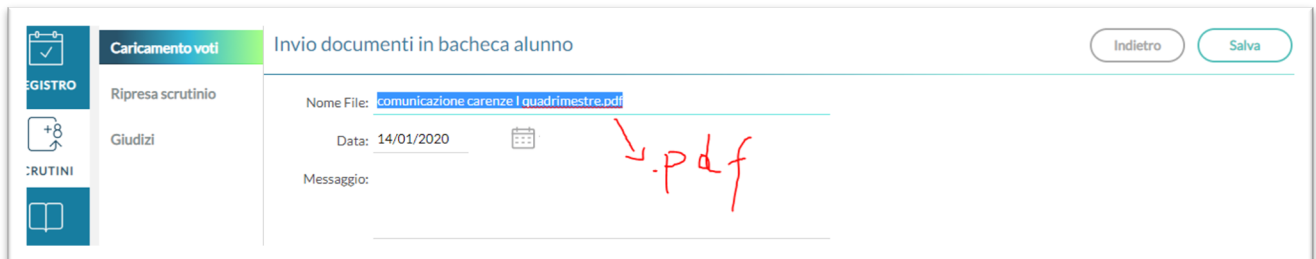


d) inserire le ore di assenze e quelle complessive, apportare **EVENTUALI** modifiche alla comunicazione;

e) cliccare su **AZIONI**,



f) poi su **INVIA IN BACHECA**. Comparirà la seguente schermata:



Compilare i campi obbligatori:

- g) Indicare il **NOME DEL FILE CON ESTENSIONE PDF (.pdf)**, (ad esempio: comunicazione carenze primo quadrimestre.pdf), inserire un **messaggio** (ad esempio: Si invia in allegato la comunicazione relativa a .... Resto a Sua disposizione per .... La invito a contattarmi per eventuali chiarimenti ....);
- h) Cliccare su “Salva”.
- i) Apparirà il messaggio che comunica l’ avvenuto inserimento della comunicazione nella bacheca personale dello studente.

I genitori saranno informati su come visualizzare la comunicazione con apposita circolare.

Nella comunicazione generata da Argo è **inserito anche il modulo di adesione ai corsi di recupero**, che i genitori compileranno e firmeranno e che gli studenti consegneranno al coordinatore entro **il 16 febbraio 2021**.

#### **ULTERIORI INDICAZIONI**

Ogni Coordinatore comunicherà, via email istituzionale, alla professoressa Canzonieri l'elenco dei nominativi degli studenti con carenze, relative discipline in cui sono registrate carenze e modalità di recupero indicate (corso recupero, recupero in itinere, studio autonomo e recupero in itinere): si prega di redigere l'elenco durante il Consiglio di Classe e di restituirla alla docente Canzonieri.

Si ricorda che i corsi di recupero verranno attivati, compatibilmente con le disponibilità economiche.

Per qualsiasi richiesta di chiarimenti contattare la professoressa Canzonieri.