



Liceo Statale "G. M. Dettori"

Indirizzi: Classico – Scientifico – Sportivo – Scienze Umane - Linguistico
Via Bernardo Demuro 3 - 07029 Tempio Pausania (SS) Tel. 079/631783 - Fax: 079/634793
E-mail: sspc04000t@istruzione.it – P. Certificata: sspc04000t@pec.istruzione.it
Sito web: www.liceodettori.gov.it

REGISTRO

Prove di

evacuazione

Classe _____ Piano _____

Indice:

Elenco alunni

Verbale prova di evacuazione

Alunni apri fila e chiudi fila

Modulo di evacuazione

Piano di evacuazione

Informazione sui rischi e sulla sicurezza nella scuola

Elenco generale degli alunni della classe Anno scolastico 2019/20

N.	Cognome e nome
1	
2	
3	
4	
5	
6	
7	
8	
9	
10	
11	
12	
13	
14	
15	
16	
17	
18	
19	
20	
21	
22	
23	
24	
25	
26	
27	
28	
29	
30	
31	
32	

N.B.: Il coordinatore di classe terrà aggiornato l'elenco degli alunni in base a trasferimenti e nuovi arrivi durante l'anno scolastico in corso.

VERBALE PROVA DI EVACUAZIONE

In data _____ la scuola Liceo Statale "G. M. Dettori" di Tempio Pausania ha effettuato la prova di evacuazione di tipo:

AVVERTITO

A SORPRESA

È stato simulato:

PRINCIPIO D'INCENDIO

TERREMOTO

Alle ore _____ è stato dato l'allarme dal personale con tre suoni della campanella distanziati tra loro di pochi secondi.

Dall'avvio dell'allarme al raggiungimento del punto di raccolta sono trascorsi _____ minuti.

Alle ore _____ la prova è stata dichiarata terminata e le classi sono rientrate nell'edificio.

Il tutto si è svolto in modo ordinato, senza problemi e/o incidenti. La classe ha abbandonato il plesso e ha ordinatamente raggiunto il PUNTO DI RACCOLTA previsto dal piano di evacuazione.

Note:

Altro:

Tempio Pausania, _____

Docenti

MODULO DI EVACUAZIONE

(da compilare a cura del docente in orario)

DATA: _____ ORA: _____

CLASSE: _____ PIANO: _____

INFORMAZIONE ALUNNI:

NUMERO ISCRITTI: _____

PRESENZE OGGI: _____

EVACUATI: _____

NOMINATIVO DISPERSI: _____

NOMINATIVO FERITI: _____

TEMPO IMPIEGATO: _____

EVENTUALI NOTE:

Firma Docente

VERBALE PROVA DI EVACUAZIONE

In data _____ la scuola Liceo Statale "G. M. Dettori" di Tempio Pausania ha effettuato la prova di evacuazione di tipo:

AVVERTITO

A SORPRESA

È stato simulato:

PRINCIPIO D'INCENDIO

TERREMOTO

Alle ore _____ è stato dato l'allarme dal personale con tre suoni della campanella distanziati tra loro di pochi secondi.

Dall'avvio dell'allarme al raggiungimento del punto di raccolta sono trascorsi _____ minuti.

Alle ore _____ la prova è stata dichiarata terminata e le classi sono rientrate nell'edificio.

Il tutto si è svolto in modo ordinato, senza problemi e/o incidenti. La classe ha abbandonato il plesso e ha ordinatamente raggiunto il PUNTO DI RACCOLTA previsto dal piano di evacuazione.

Note:

Altro:

Tempio Pausania, _____

Docenti

MODULO DI EVACUAZIONE

(da compilare a cura del docente in orario)

DATA: _____ ORA: _____

CLASSE: _____ PIANO: _____

INFORMAZIONE ALUNNI:

NUMERO ISCRITTI: _____

PRESENZE OGGI: _____

EVACUATI: _____

NOMINATIVO DISPERSI: _____

NOMINATIVO FERITI: _____

TEMPO IMPIEGATO: _____

EVENTUALI NOTE:

Firma Docente

ALUNNI APRI FILA E CHIUDI FILA PER L'EVACUAZIONE

da compilare a cura dei preposti e da affiggere nell'aula.
(Una copia da inserire nel registro delle prove di evacuazione)

ANNO SCOLASTICO: 2017/18

CLASSE: _____

PIANO: _____

ALUNNI APRI FILA: _____

ALUNNI CHIUDI FILA: _____

Firme dei preposti



COMPORTAMENTO DA SEGUIRE IN CASO DI:

INCENDIO

- Mantieni la calma
- Se l'incendio si è sviluppato in classe esci subito chiudendo la porta
- Se l'incendio è fuori dalla tua classe ed il fumo rende impraticabili le scale e i corridoi chiudi bene la porta e cerca di sigillare le fessure con panni possibilmente bagnati
- Apri la finestra e chiedi soccorso
- Se il fumo non ti fa respirare filtra l'aria da un fazzoletto, meglio se bagnato, e sdraiati sul pavimento (il fumo tende a salire verso l'alto)
- Seguire le indicazioni dell'insegnante per rispettare le precedenze
- Camminare in modo sollecito, non sostare, non spingere
- Non correre disordinatamente e non gridare, collaborare con l'insegnante per controllare le presenze dei compagni prima e dopo lo sfollamento
- Seguire le vie di fuga indicate (segnaletica)











TERREMOTO

- Mantieni la calma
- Non precipitarti fuori
- Resta in classe e riparati sotto il banco, sotto l'architrave della porta o vicino ai muri portanti
- Allontanarsi da: finestre, porte con vetri e armadi
- Dopo il terremoto abbandona l'edificio senza usare l'ascensore e recati nella zona di raccolta
- Seguire le indicazioni dell'insegnante per rispettare le precedenze
- Camminare in modo sollecito, non sostare, non spingere
- Non correre disordinatamente e non gridare, collaborare con l'insegnante per controllare le presenze dei compagni prima e dopo lo sfollamento
- Seguire le vie di fuga indicate (segnaletica)

SEGNALE DI ALLARME INCENDIO	
Ordine di evacuazione	A voce tramite impianto di diffusione acustico presente in ogni locale dell'edificio scolastico

SEGNALE DI ALLARME TERREMOTO	
Allarme terremoto	A voce tramite impianto di diffusione acustico presente in ogni locale dell'edificio scolastico (non si esce ci si protegge sotto i tavoli si attende l'ordine di evacuazione)
Ordine di evacuazione	A voce tramite impianto di diffusione acustico presente in ogni locale dell'edificio scolastico (cessato terremoto si deve uscire)

Questi sono i segnali di sicurezza presenti nella tua scuola	
 Uscita di emergenza	 ESTINTORE
 ALLARME INCENDIO	 PUNTO DI RITROVO
 SCALA DI EMERGENZA	 LANCIA ANTINCENDIO
 CASSETTA DI PRONTO SOCCORSO	 AREA CON PRESENZA DI RIVELATORI DI FUMO

PIANO DI EVACUAZIONE

Norme di comportamento



Appena udito il segnale d'allarme adotta il seguente comportamento:

- ✓ Mantieni la calma.
- ✓ Interrompi immediatamente ogni attività.
- ✓ Lascia tutto il materiale; prendi solo un indumento, se è a portata di mano, per proteggerti dal freddo o dalla pioggia.
- ✓ Incolonnati dietro gli apri fila.
- ✓ Non spingere, non gridare, non correre, cammina in modo sollecito.
- ✓ Segui le vie di fuga indicate.
- ✓ Raggiungi la zona di raccolta assegnata.



Gli alunni **apri fila** sono quelli seduti nei banchi vicino alla porta.

Gli alunni **chiudi fila** sono quelli seduti nei banchi più lontani dalla porta.

Entrando nei locali della scuola, controlla il PIANO DI ESODO per memorizzare i percorsi sicuri da utilizzare in caso di emergenza.

Le classi dovranno accedere alle vie di fuga rispettando l'ordine di vicinanza di tali vie e il percorso prestabilito ed evidenziato nelle apposite piantine esposte in ciascuna aula.



Nel caso in cui tu non fossi in classe al momento in cui è impartito l'ordine di evacuazione, segui le seguenti istruzioni:

- A. Se ti trovi nelle vicinanze della tua aula, rientra immediatamente e segui le istruzioni che saranno impartite.
- B. Se sei impossibilitato a raggiungere la tua aula e ti trovi vicino ad un'altra classe, entra in tale classe, nella quale sarai accolto e segui le istruzioni che saranno impartite.
- C. Se sei impossibilitato a raggiungere la tua aula e ti trovi vicino agli uffici di segreteria o ad altri locali, devi segnalare la tua presenza ad un adulto e sarai preso in carico dal Coordinatore dell'Emergenza o da un suo delegato.
- D. In tutti gli altri casi cerca tramite le uscite d'emergenza più vicine raggiungere un punto di raccolta in sicurezza avvisando poi l'insegnante.

Liceo Classico "G. M. Dettori"
di Tempio Pausania

NORME DI SICUREZZA PER GLI ALUNNI



Il Dirigente Scolastico

Prof.ssa Cimmino Concetta

Il Responsabile del Servizio di
Prevenzione e Protezione (RSPP)

Ing. Laus Salvatore

INFORMAZIONI SUI RISCHI E SULLA SICUREZZA NELLA SCUOLA

INFORMATIVA AI CORSISTI

Norme di comportamento per stare a scuola in sicurezza

Il capo d'istituto, come datore di lavoro, ha l'obbligo di informare i lavoratori in termini di sicurezza ai sensi degli artt. 18 e 36 del D. Lgs. 81/2008. Con il termine lavoratori ci si riferisce al personale scolastico in generale (docenti, collaboratori scolastici, personale ATA e studenti in alcune attività) e l'informazione riguarda i rischi e l'organizzazione della sicurezza nella scuola, nonché fornire agli stessi una formazione adeguata in materia di sicurezza e salute.

Il D.M. 382/98 parla genericamente di "utenti" riferendosi, in tal caso, a tutti coloro che frequentano la scuola sia assiduamente che occasionalmente (ad esempio i genitori degli alunni durante i consigli di classe e/o colloqui con gli insegnanti oppure delle persone che frequentano dei corsi tenuti presso l'istituto scolastico ed ogni altra persona che, per qualsiasi motivo, venga a contatto con l'istituto).

DISPOSIZIONI DI SERVIZIO

Studenti/Genitori/Corsisti

È assolutamente vietato parcheggiare le autovetture nell'area di pertinenza della scuola, al fine di:

1. Lasciare liberi i passaggi di evacuazione.
2. Disporre di adeguati spazi per i Punti di Raccolta.
3. Consentire le necessarie manovre ai mezzi di soccorso.
4. Ridurre i fattori di rischio conseguenti alla presenza e transito di automezzi.

Regole di comportamento per gli studenti/corsisti

All'ingresso/All'uscita:

- Non correre
- Fare attenzione alle porte, in particolare a quelle costituite da ante in vetro

Nelle scale e negli spazi comuni:

- Fare attenzione ad eventuali ostacoli.
- Non saltare i gradini.
- Fare attenzione ad eventuali segnaletiche che indicano il pavimento scivoloso
- Non portare le scarpe slacciate.
- Lasciare l'ombrello negli appositi portaombrelli oppure se qualcuno lo ha con se, ed è a punta, essa va rivolta verso il basso.

Durante la ricreazione:

La ricreazione ha lo scopo di favorire l'uso dei bagni e di permettere il consumo di vivande, per cui è consigliato:

- Non mangiare in modo affrettato ingoiando grossi bocconi.
- Non mettere in bocca i tappi delle bottiglie.
- Non far cadere per terra bucce di frutta, o pezzetti di cibo.

Durante la lezione:

- Non mettere in bocca piccoli oggetti tipo temperalapis, parti di penne, etc...
- Non dondolarsi con la sedia cioè tenere le gambe nell'apposito spazio sotto al banco.
- Non lasciare lo zaino in modo che sia di ostacolo o di intralcio al passaggio dei compagni e dell'insegnante collocandolo, ove disposto dal docente, in fondo all'aula.
- Non rivolgere verso i compagni la punta delle forbici o di altri oggetti appuntiti.
- Non giocare con le bottigliette d'acqua vuote, facendo esplodere i tappi incautamente.

Informazioni sui rischi

Durante le ore di scienze motorie in palestra, nel campo adiacente e negli spazi circostanti

Durante l'attività di educazione fisica i rischi per l'incolumità degli alunni derivano principalmente dall'uso di attrezzature e da attività a corpo libero. È sufficiente, ai fini della sicurezza, essere prudenti ed attenersi a regole operative impartite da personale specializzato. Per ridurre al minimo le situazioni di rischio e per tutelare la salute degli studenti sono state formulate le seguenti regole da rispettare:

1. Utilizzare un abbigliamento idoneo per ogni tipo di disciplina sportiva e/o attività motoria, scarpe ginniche con soles antiscivolo, tuta da ginnastica e/o divisa.
2. Attendere l'arrivo del docente prima di iniziare l'attività e lavorare solo in sua presenza seguendo con attenzione le indicazioni.
3. Informare il docente sul proprio stato di salute segnalando immediatamente condizioni di malessere, anche momentaneo.
4. Non utilizzare le attrezzature in modo inopportuno (per fini diversi da quelli specifici) e senza l'autorizzazione del docente.
5. Non prendere iniziative personali.

6. Utilizzare le consuete norme igieniche al termine dell'attività motoria.

Nei laboratori e nelle aule speciali:

1. Seguire scrupolosamente le indicazioni dell'insegnante.
2. Segnalare eventuali anomalie delle apparecchiature.
3. Non toccare le prese di corrente elettrica.
4. Non utilizzare prodotti chimici in assenza del docente o senza l'autorizzazione e la diretta sorveglianza dello stesso.

L'evacuazione di emergenza

La scuola ha predisposto un Piano di Evacuazione da mettere in atto in caso di **incendio** o **terremoto**. Nel piano suddetto ad alcuni studenti vengono affidati gli incarichi di:

- **STUDENTI APRI FILA (n. 2 unità):** hanno l'incarico di guidare i compagni verso l'uscita di sicurezza seguendo le vie di fuga e le indicazioni dell'insegnante.
- **STUDENTI SERRA FILA O CHIUDI FILA (n. 2 unità):** hanno l'incarico di controllare che l'evacuazione si svolga in modo corretto e che tutti gli studenti abbiano lasciato l'aula e chiudano la porta in caso d'incendio.
- **STUDENTE AIUTANTE:** ha il compito di aiutare gli studenti diversamente abili, portatori di handicap o colpiti da attacco di panico.

Vie di fuga

Negli ambienti come aule, laboratori, palestre, corridoi, scale e in prossimità delle uscite, sono sistemati cartelli segnalatori dei percorsi che gli studenti, i genitori presenti a scuola, i docenti e il personale ATA, devono seguire in caso di evacuazione.

Al suono del segnale di allarme (campanella di inizio o fine lezioni):

- Mantenere la calma e seguire le istruzioni impartite dai docenti.
- Utilizzare le uscite di sicurezza più vicine.
- Lasciare l'aula seguendo l'ordine indicato. La classe deve rimanere unita e compatta.
- Lasciare libri, zaini e indumenti personali.
- In modo spedito, ma senza correre, avviarsi verso il punto di ritrovo.
- Attendere, nel punto di ritrovo, ulteriori ordini o disposizioni dal nucleo operativo (Squadra di emergenza).

In caso di incendio:

- Mantenere la calma.
- Se l'incendio si sviluppa in classe bisogna uscire immediatamente chiudendo la porta.
- Se l'incendio si sviluppa fuori dalla propria classe e il fumo rende impraticabile l'uso delle scale e dei corridoi, chiudere bene la porta, aprire le finestre e, senza esporsi troppo, chiedere soccorso.
- Se il fumo non permette di respirare conviene filtrare l'aria tramite un fazzoletto, meglio se bagnato, e sdraiarsi sul pavimento (il fumo tende a salire verso l'alto).

Gli obblighi dei lavoratori (genitori/studenti)

Durante l'attività di educazione fisica e nei laboratori gli allievi sono equiparati ai lavoratori, ai sensi dell'art. 4 comma 1, lettera c del D. Lgs. n. 81/2008.

In conformità alla sua formazione, alle istruzioni e ai mezzi forniti dal datore di lavoro, ciascun lavoratore deve prendersi cura della propria sicurezza e della propria salute, nonché quella di altre persone presenti sul luogo di lavoro su cui possono ricadere gli effetti delle sue azioni o omissioni.

In particolare i lavoratori:

1. Osservano le disposizioni e le istruzioni impartite dal datore di lavoro, dai dirigenti e dai preposti, ai fini della protezione collettiva ed individuale.
2. Utilizzano correttamente i macchinari, le apparecchiature, gli utensili, le sostanze e i preparati pericolosi, i mezzi di trasporto e le altre attrezzature di lavoro, nonché i dispositivi di sicurezza.
3. Utilizzano in modo appropriato i dispositivi di protezione messi a loro disposizione.
4. Segnalano immediatamente al **datore di lavoro**, al **dirigente** o al **preposto**, le deficienze dei mezzi e dispositivi menzionati precedentemente, nonché le eventuali altre condizioni di pericolo di cui vengono a conoscenza. Essi si adoperano direttamente in caso di urgenza e nell'ambito delle loro competenze e possibilità, per ridurre o eliminare tali deficienze o pericoli, dandone notizia al rappresentante dei lavoratori per la sicurezza.
5. Non rimuovono o modificano, senza autorizzazione, i dispositivi di sicurezza, di segnalazione o di controllo.
6. Non compiono, di propria iniziativa, operazioni o manovre che non sono di propria competenza, ovvero che possono compromettere la sicurezza propria o di altri lavoratori.
7. Si sottopongono ai controlli sanitari previsti nei loro confronti.
8. Contribuiscono, insieme al datore di lavoro, ai dirigenti e ai preposti, all'adempimento di tutti gli obblighi imposti dall'autorità competente o comunque necessari per tutelare la sicurezza e la salute dei lavoratori durante il lavoro.

Di seguito vengono riportate alcune delle segnaletiche che si trovano nell'edificio scolastico

	ESTINTORE
	NASPO
	ALLARME INCENDIO
	CASSETTA DI PRONTO SOCCORSO
	INDICAZIONE DELLE USCITE DI EMERGENZA
	INDICAZIONE DELLE SCALE DI EMERGENZA
	PERICOLO DI ALTA TENSIONE ELETTRICA
	PERICOLO DI SCIVOLAMENTO

L'Albo della sicurezza (genitori/studenti)

Il personale docente e non docente, gli allievi e tutti gli utenti del servizio scolastico sono invitati a prendere visione del Piano di Emergenza, dove sono riportate le seguenti informazioni:

- ✓ Addetti (ASPP) e Responsabile del Servizio di Prevenzione e Protezione (RSPP)
- ✓ Rappresentante dei lavoratori per la sicurezza (RLS)
- ✓ Medico Competente (ove previsto)
- ✓ Addetti al servizio di Primo Soccorso
- ✓ Addetti alla Squadra di Emergenza - Prevenzione e Lotta Antincendio
- ✓ Compiti degli Addetti all'Emergenza
- ✓ Evacuazione - Procedura Operativa
- ✓ Numeri utili per l'Emergenza Sanitaria e per i Vigili del Fuoco; il personale docente e non docente, gli allievi e tutti gli utenti del servizio scolastico sono invitati a seguire le procedure indicate.

Il presente opuscolo deve essere opportunamente illustrato agli studenti/corsisti dal Docente Coordinatore

Il Responsabile di plesso _____

Il Responsabile della Sicurezza (RSPP) _____

Il Dirigente Scolastico _____

