

# PRIMO ACCESSO IN PIATTAFORMA G SUITE

- L'accesso alla piattaforma didattica G Suite del Liceo Statale "G.M. Dettori" è una semplice procedura indispensabile per attivare l'utenza di ciascun docente della scuola. Ogni docente accede con il proprio account (indirizzo e-mail + password) e può usufruire di tutti i servizi offerti dalla piattaforma G Suite per la didattica a distanza.

- 1. Si parte dal sito della scuola. È preferibile utilizzare il browser Chrome. La piattaforma funziona anche con gli altri browser, ma Chrome è quello meglio supportato. Anche se accedete da tablet/smartphone, l'inizio di questa procedura è uguale.

Ministero dell' Istruzione, dell' Università e della Ricerca

Liceo Classico - Scientifico - Linguistico - Sportivo - Scienze Umane  
"G.M. DETTORI" TEMPIO PAUSANIA

HOME L'ISTITUTO CIRCOLARI MODULISTICA PON FESR ACCESSO RAPIDO POSTA ELETTRONICA MAD

ACCEDERE 2020 - The Access Gateway

Sezioni Lezioni da guardare

Accesso Famiglie

G Suite for Education

Offerta Formativa

ROBERTO SAVIANO  
LEZIONI DA QUARANTENA

Mai per le scuole: lezioni.saviano@gmail.com

Mercoledì 1 aprile alle 15.30  
Lezione con i ragazzi di Zainet - Giovani reporter

Primi Corso Aristotele (Torino) - Luca Krav (Gorizia) - Ugole Monardi (Brescia)  
Istituto Torino Guelfa (Bergamo) Khilif - Ugole (Torino) Paolo (No) Diol  
Luca (Cagliari) Tom - Luca (Cagliari) Tom

ogni due giorni - [LINK](#) [instagram](#)

Quai è il ruolo del giornalismo nell'emergenza che stiamo vivendo? Un gruppo di

- **2. Dopo aver cliccato sul logo della GSuite...**

Comparirà la pagina a fianco.

Qui bisognerà accedere utilizzando il vostro [cognomenome@liceodettoritempio.edu.it](mailto:cognomenome@liceodettoritempio.edu.it)

Useremo come esempio Ugo(nome)  
Foscolo (cognome).

N.B: I vostri account non possono contenere accenti, spazi o caratteri speciali (@,!,/...).

Esempio: nome Nicolò Rossi. Il suo account è:

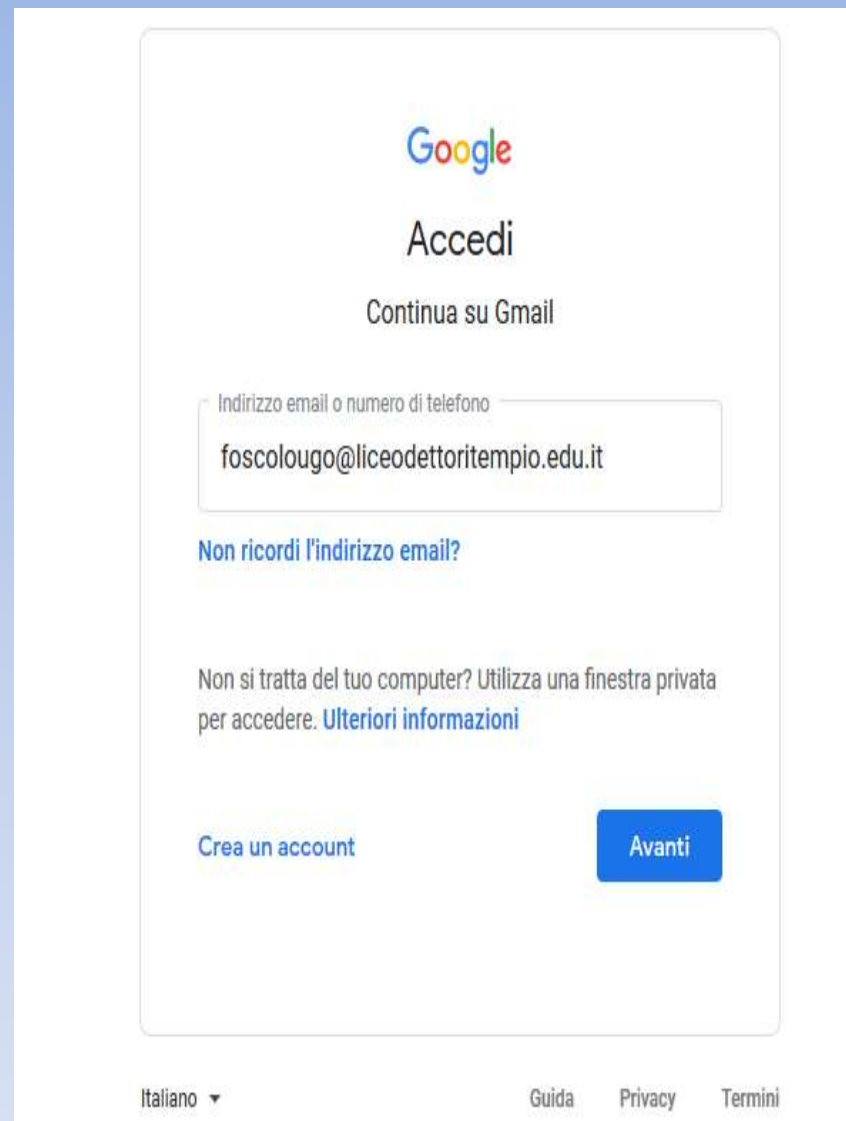
- [rossinicolo@liceodettoritempio.edu.it](mailto:rossinicolo@liceodettoritempio.edu.it)

Esempio: nome Piero D'Angela. Il suo account è :

- [dangelapiero@liceodettoritempio.edu.it](mailto:dangelapiero@liceodettoritempio.edu.it)

Esempio: nome Maria Luisa Pani Casu. Il suo account è:

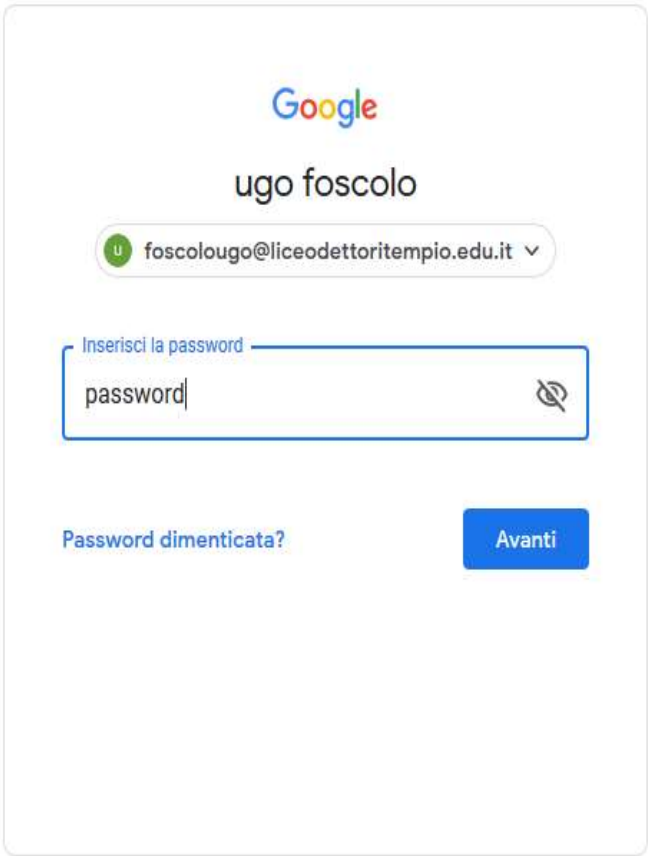
- [panicasumarialuisa@liceodettoritempio.edu.it](mailto:panicasumarialuisa@liceodettoritempio.edu.it)



- **Inserisco la password del primo accesso...**

Inserisco “password”  
senza le virgolette

Controllo di aver scritto  
bene la password  
cliccando sull’immagine  
dell’occhio con una barra  
sopra



Google

ugo foscolo

foscolougo@liceodettoritempio.edu.it

Inserisci la password

password

Password dimenticata?

Avanti

Italiano Guida Privacy Termini

- **Personalizzo la password.**

Al primo accesso vi sarà richiesto di creare una nuova password. Scrivete la password personale su un'agenda che conserverete con cura. Alla fine, premete "Cambio password"

Google

Cambia la password di  
foscolougo@liceodetoritempio.edu.it

[Leggi ulteriori informazioni sulla scelta di una password sicura](#)

Scegli una nuova password sicura che non utilizzi per altri siti web.

Crea password

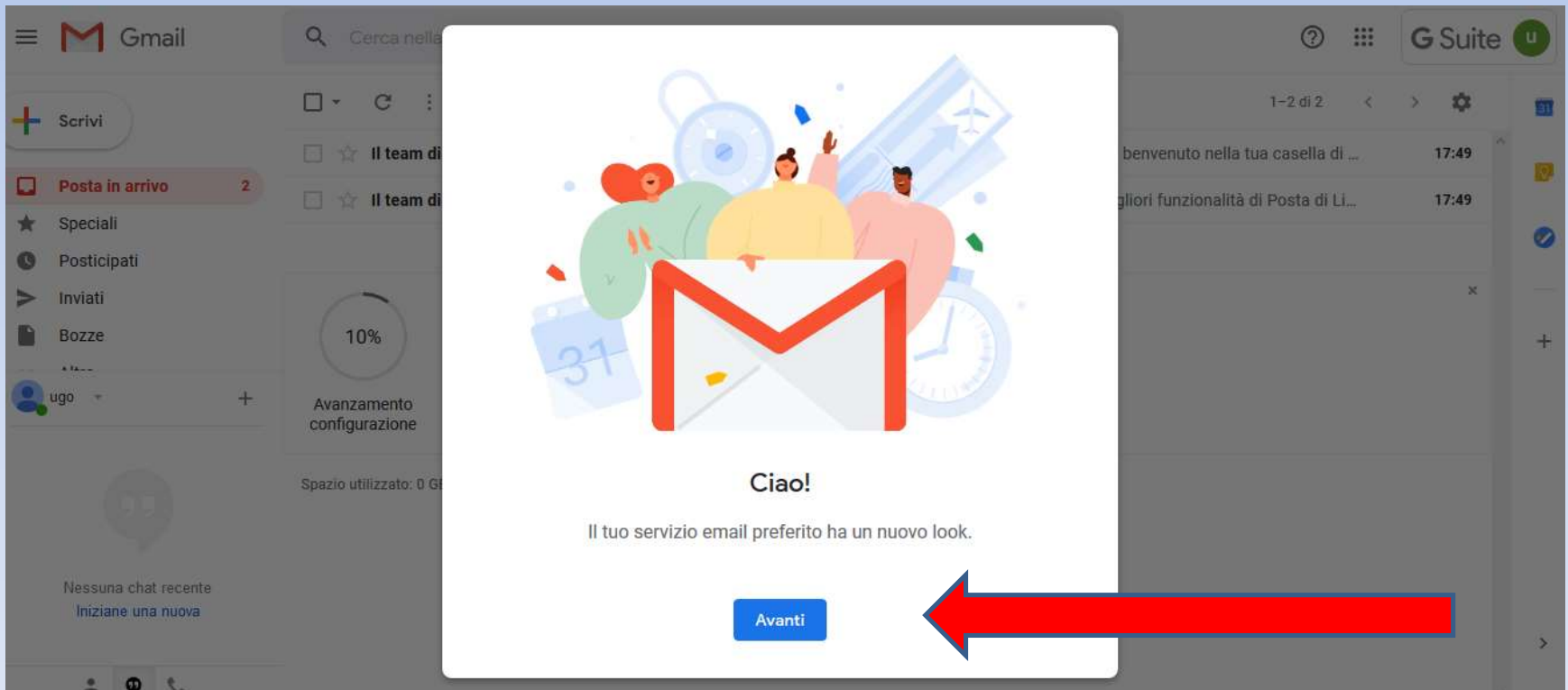
Conferma password

Cambia password

# Personalizza ora la tua posta Gmail

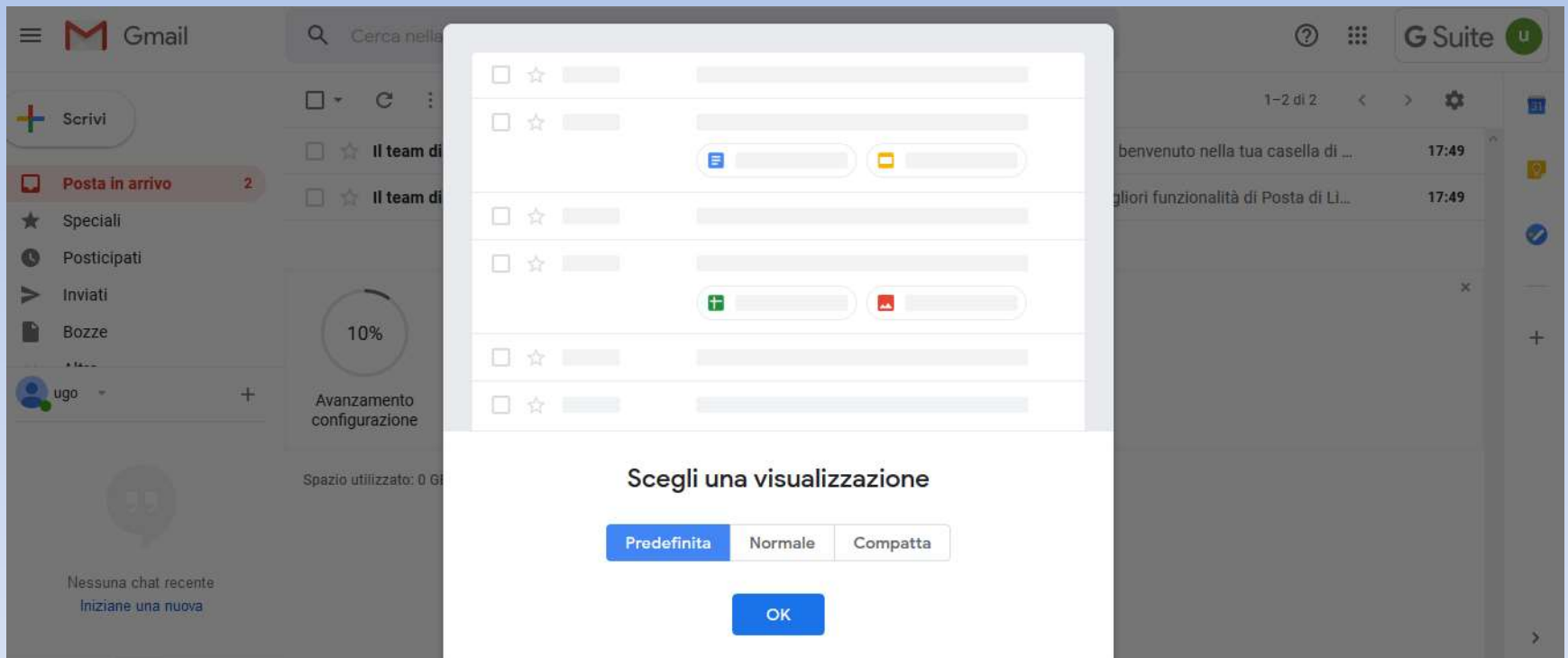
L'accesso è avvenuto. Ora devi solo personalizzare la posta Gmail. Questa configurazione la farai solo durante il primo accesso.

## Clicco su Avanti

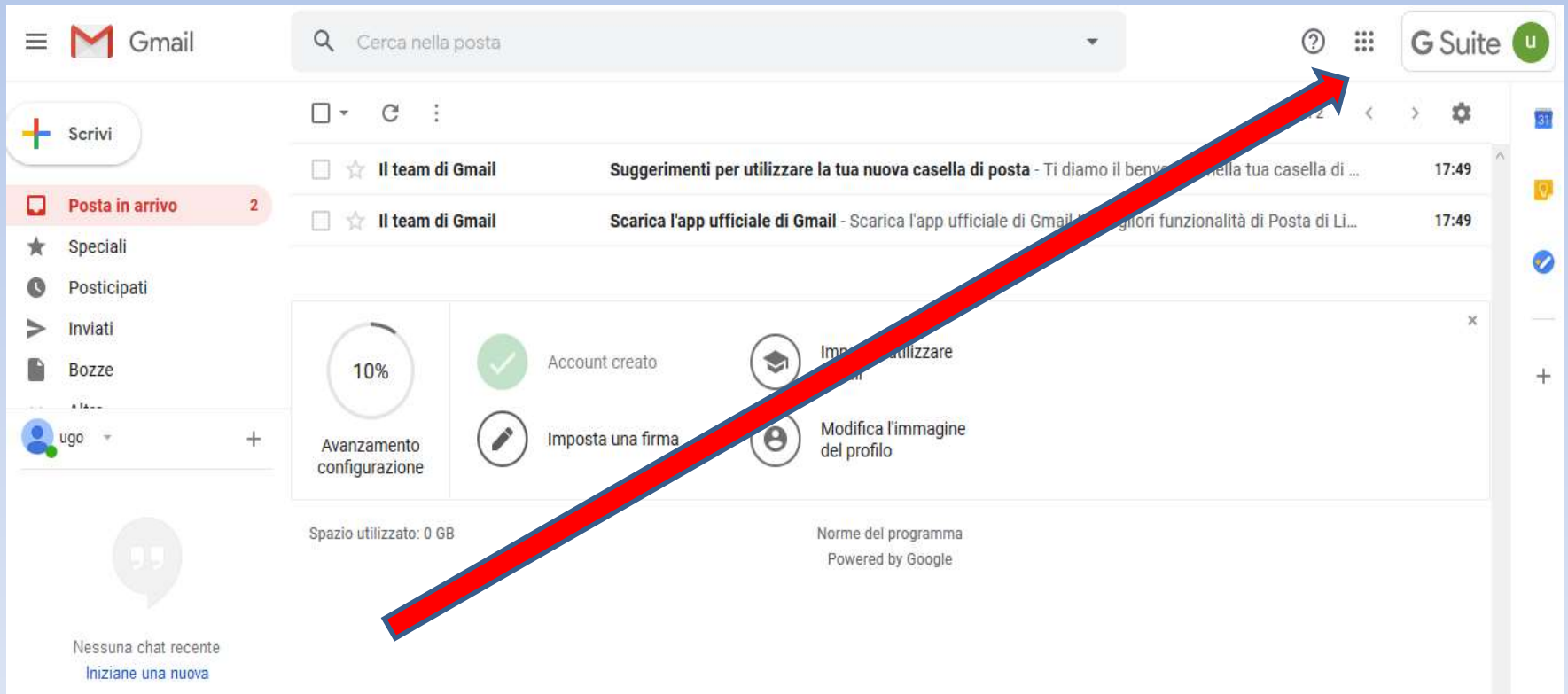


# Scegli la visualizzazione predefinita

Clicca semplicemente su OK



**Hai finito.  
Complimenti!**  
Il logo G Suite è visibile.  
Per accedere alle applicazioni  
clicca sui 9 pallini (:::)





Queste sono le applicazioni di G Suite.

The image shows a screenshot of the Gmail web interface. At the top left, the Gmail logo and name are visible. A search bar is located at the top center. On the left side, there is a navigation menu with options like 'Scrivi', 'Posta in arrivo', 'Speciali', 'Posticipati', 'Inviati', and 'Bozze'. The main content area displays a list of emails and a progress bar showing '10%' completion. Below the progress bar, there are several action items: 'Account creato', 'Imposta una firma', 'Impara a utilizzare Gmail', and 'Modifica l'immagine del profilo'. A large red arrow points from the progress bar area towards the right. On the right side, a G Suite app drawer is open, displaying a grid of application icons: Account, Gmail, Drive, Classroom, Documenti, Fogli, Presentazi..., Calendar, Chat, Meet, Sites, and Contatti. The top right corner of the interface shows the G Suite logo and a user profile icon.